

시모노세키시립 고고박물관



시모노세키시립 고고박물관의 개요

구조	철근콘크리트 2층 건물 (지상 1층, 지하 1층)
부지면적	13,008.39㎡
건축면적	1,782.92㎡
연면적	2,565.79㎡ ○1층/1,379.38㎡ 엔트런스 홀, 강당, 향토학습실, 사무실, 학예실, 관장실 등. ○지하/1,186.41㎡ 상설전시실, 특별전시실, 창고(收藏庫) 등.
욕의시설	수혈식 주거, 이와야(岩谷) 고분
주차장	87대 수용(버스 5대 포함)
부속시설	휴게소(식당) 「야요이(彌生)노 사또」

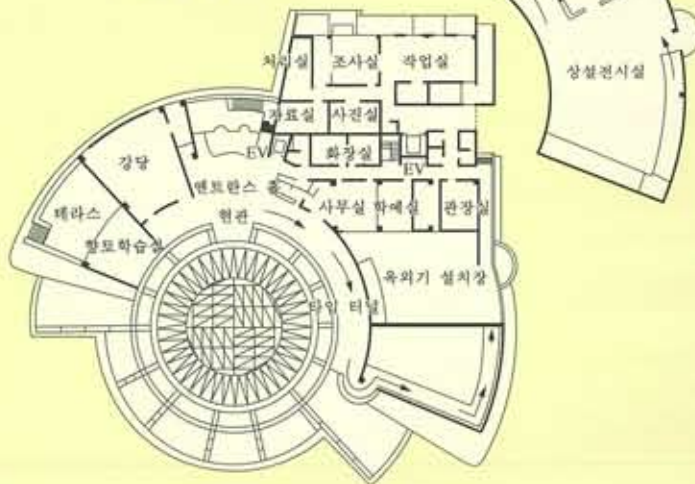


박물관과 그 주변


박물관 본체(지하)



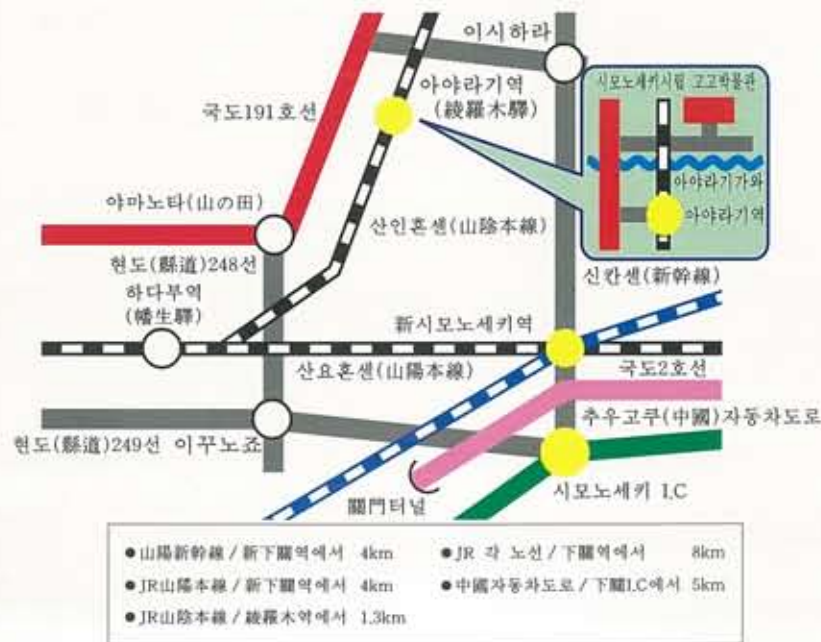
박물관 본체(1층)



방문기념 스탬프



시모노세키시립(下關市立) 고고박물관 교통 안내



이용 안내

개관시간 / 오전 9시30분~오후 5시(입장은 오후 4시30분까지)
휴관일 / 매주 월요일, 12월28일~1월4일

● 특별전시의 경우에는 그 때마다 규정합니다.

시모노세키시립(下關市立) 고고박물관

〒751-0866 山口縣下關市大字綾羅木字西454

TEL 0832-54-3061 FAX 0832-54-3062

Shimonoseki City Archaeological Museum

함께 탐구하자! 고대를 알면 미래를 알 수 있다.


지금부터 2000여년 전, 처음으로 벼농사가 시작되었다.
 야요이(彌生)인들의 집단은 아야라기(綾羅木)郷의 언덕에 깊은
 저장용 수혈을 파고 곡물 등을 저장하였다.
 주위의 습지대는 차츰 개간되어 水田으로 변모해 갔다.
 어른 아이 모두가 진흙투성이가 되도록 일했다.
 활모양으로 펼쳐진 원 모래해변에서 조개를 캐고, 암벽에 붙어 있는
 소라나 전복을 따다.
 때로는 후릿그물을 당기는 어른들 사이에서 아이들의 환성이 들려온다.
 아득한 시간을 거쳐, 지금 아야라기(綾羅木)의 고장이 소생하였다.



●저장용 수혈



●타임 터널



●고분시대의 수혈주거(竪穴住居)

●야요이시대의 수혈주거(竪穴住居)



●전경



●상설전시실(고분시대)



●상설전시실(土笛를 불은 소년, 소녀)



●이와야(岩谷) 고분



●엔트런스 홀



●상설전시실(야요이시대)



●실내전시 (체험코너)



●와카미야(若宮) 고분



●향토학습실



●강당



●특별·기획전시실



●휴게소(식당) 「야요이(彌生)노 사토」